

赤潮情報第33号

熊本県水産研究センター 浅海干潟研究部

TEL0964-56-2613 FAX56-4533

赤潮情報 (パソコン) ホームページ <http://www.suiken.pref.kumamoto.jp/>

赤潮情報 (携帯) ホームページ <http://www.suiken.pref.kumamoto.jp/keitai/akasio/main.html>

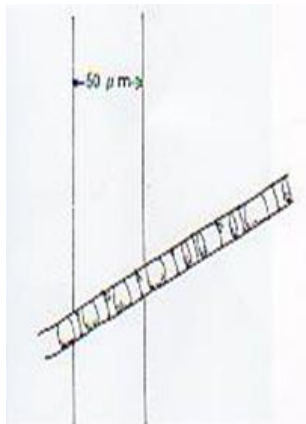
有明海で小型珪藻類による赤潮が発生しています。

本日、熊本県が調査したところ、玉名市岱明町沖から熊本港沖にかけて小型珪藻類による赤潮が発生しており、最も多いところでは海水 1mL あたり 3,850 細胞確認されました。

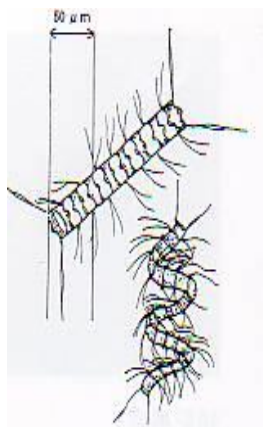
本県において本種による魚介類のへい死事例はありませんが、本種が死滅することにより水質悪化を招く恐れがありますので、周辺海域で養殖、蓄養をされている場合は、飼育生物の様子に注意してください。

玉名市岱明町沖

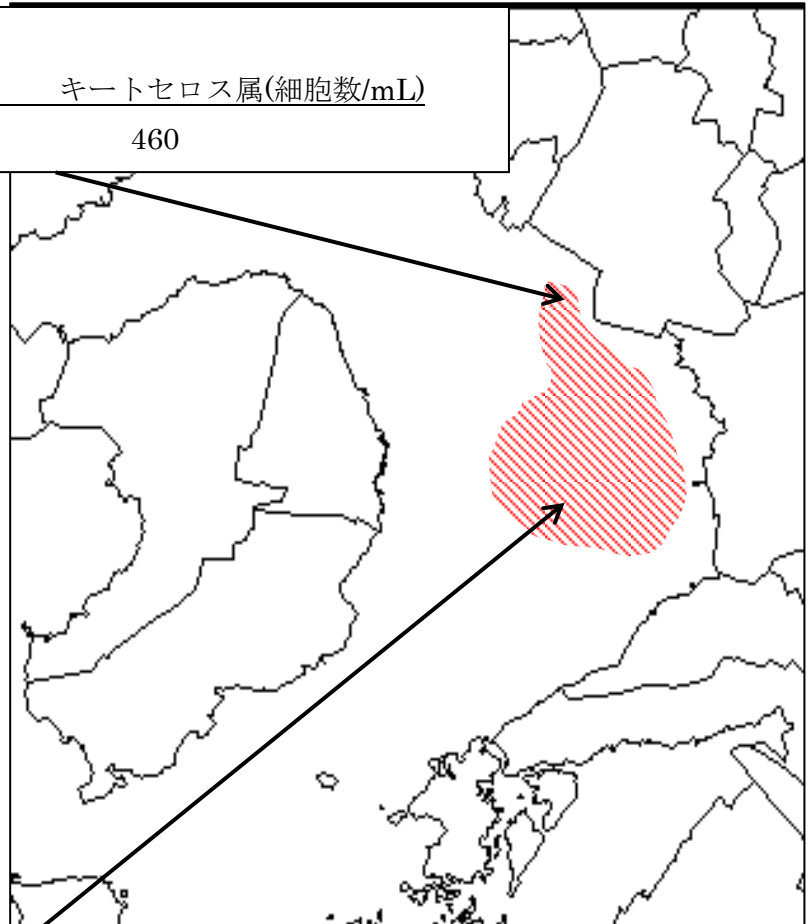
水深	スケルトネマ属(細胞数/mL)	キートセロス属(細胞数/mL)
0m	3,800	460



スケルトネマ属
Skeletonema spp.



キートセロス属
Chaetoceros spp.



熊本港沖

水深	スケルトネマ属(細胞数/mL)	キートセロス属(細胞数/mL)
0m	2,150	980

※赤潮情報をご覧になる際は下のQRコードを御利用ください。



図 斜線部は確認した着色域を示しています。